



Escaleras escamoteables, rectas y de caracol

 **MAYDISA**

Índice




Escaleras escamoteables

CADET 3 ISO madera 3 tramos	3
NORM 8/2 ISO madera 2 tramos	3
EM-3 ISO lacada 3 tramos	4
PK-4 metálica galvanizada 4 tramos	4



Escaleras de tijera

ZX DE TECHO	5
ZX DE PARED	6
ZX DE TERRAZA	6
MX-LACADA ISO metálica	7
MX-ELÉCTRICA ISO metálica lacada	7



Escaleras rectas

LISBON-MADRID	8
NORMANDIA	9



Escaleras de caracol

STAR	10
FOX	12
VIP	14
GHIBLI	16
DIABLE	18
SILVER	20



Escaleras en Kit

FOKUS	22
-------	----

Escalera recta

Modelo LISBON-Modelo MADRID

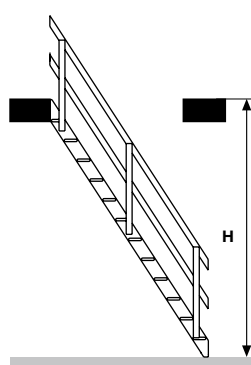


Modelo Lisbon

Escalera recta fabricada en abeto, lista para barnizar o pintar.

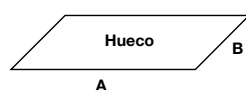
La elección del modelo Lisbon o el modelo Madrid dependerá del ancho disponible.

Modelo Madrid



Escalera recta	LISBON	MADRID
Huella / Huella útil peldaño	14,2 cm	14,2 cm
Altura entre peldaños	21,8 cm	21,8 cm
Ancho útil peldaño	59,1 cm	49,1 cm
Espesor peldaño	2,7 cm	2,7 cm
Ancho total escalera	67,2 cm	57,2 cm
Altura máxima (H) (de suelo a suelo 12 peldaños y 13 alturas)	283,5 cm	283,5 cm
Hueco mínimo AxB (considerando un forjado de 30 cm)	155x70 cm	155x60 cm
Peso de carga máximo	300 kg	300 kg

H - Altura máxima de suelo a suelo.



Escalera recta, cuarto de giro opcional

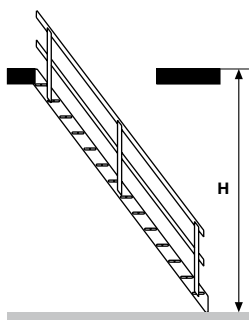
Modelo NORMANDIA



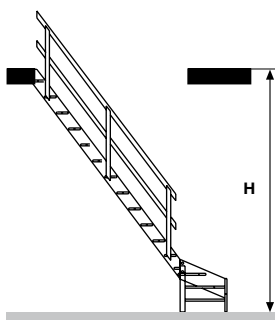
Escalera recta fabricada en abeto, lista para barnizar o pintar.

Posibilidad de incorporar un cuarto de giro, a derecha o izquierda.

Versión recta



Versión con cuarto de giro



Escalera recta NORMANDIA

Huella / Huella útil peldaño	19 cm / 15,7 cm
Altura entre peldaños	20,7 cm
Ancho útil peldaño	68,6 cm
Espesor peldaño	3,2 cm
Ancho total escalera	78 cm
Altura máxima (H)	
versión recta (de suelo a suelo 14 peldaños y 15 alturas)	309 cm
versión con cuarto de giro (de suelo a suelo 16 peldaños y 17 alturas)	352,5 cm
Hueco mínimo AxB (considerando un forjado de 30 cm)	180 x 80 cm
Peso de carga máximo	300 kg

H - Altura máxima de suelo a suelo.

